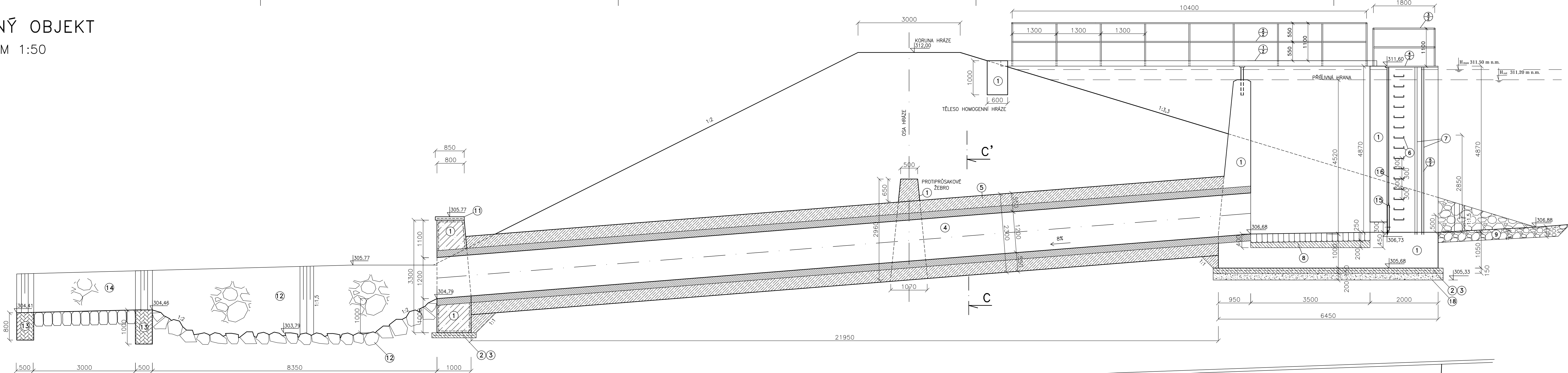
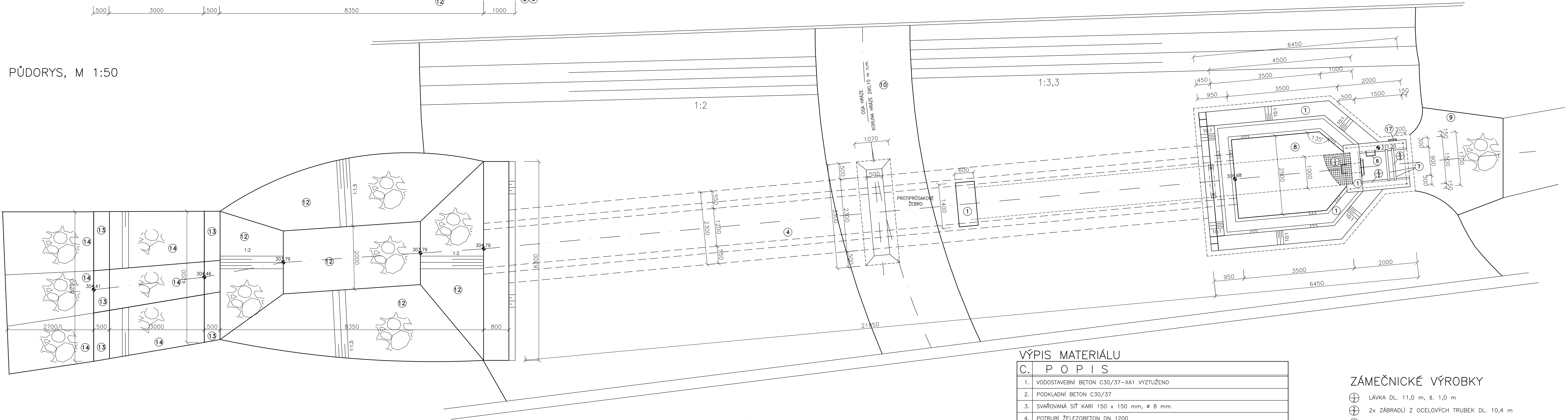


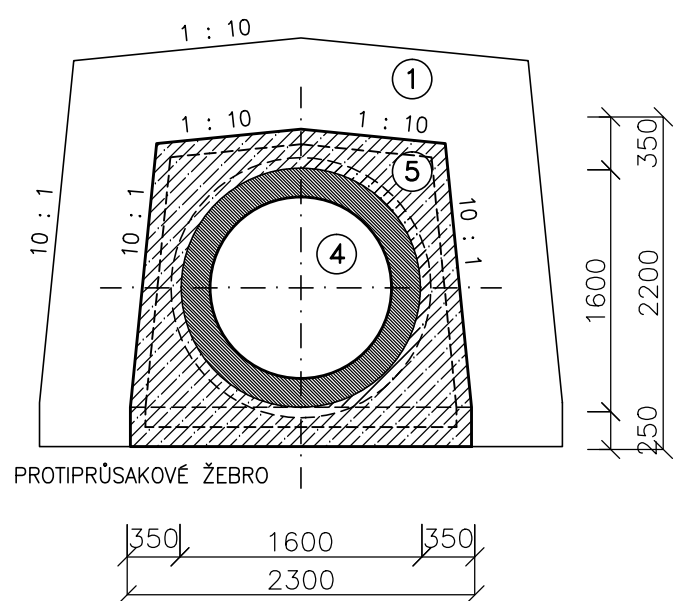
SDRUŽENÝ OBJEKT
ŘEZ A–A', M 1:50



PŮDORYS, M 1:50



ŘEZ C–C', M 1:50




VÝPIS MATERIÁLU

C. P O P I S	
1.	VODOSTAVEBNÍ BETON C30/37–XA1 VYZTUŽENO
2.	PODKLADNÍ BETON C30/37
3.	SVAROVANÁ SÍŤ KARI 150 x 150 mm, ø 8 mm
4.	POTRUBÍ ŽELEZOBETON DN 1200
5.	OBETONOVÁNÍ POTRUBÍ – VODOSTAVEBNÍ BETON C30/37 – VYZTUŽENO
6.	STUPADLO – OCEL S PE POVLAKEM
7.	VODICÍ DRÁŽKY – U č. 65
8.	DLAŽBA Z LOM. KAMENE TL. 250 MM DO BETONU C30/37 TL. 200 MM
9.	ROVNANINA S VYKLÍNOVÁNÍM TL. 300 MM Z LOM. KAMENE 40 KG
10.	OHUMUSOVÁNÍ TL. 100 MM, KOKOSOVÁ GEOTEXILIE A OSETÍ TR. SEMENEM
11.	RÍMSA Z BETONU C30/37 S VÝZTUŽÍ A OKAPOVÝM NOSEM
12.	ZÁHOZ Z LOMOVÉHO KAMENE 200–500 kg S UROVNÁNÍM LÍCE
13.	STABILIZAČNÍ PRAH Z LOM. KAMENE
14.	ROVNANINA S VYKLÍNOVÁNÍM TL. 400 MM Z LOMOVÉHO KAMENE 80 KG
15.	VŘETENOVÉ ŠOUPĚ DN 300
16.	OVLÁDACÍ TYČ PRO ŠOUPÁTKO
17.	VODOČETNÁ LAŤ
18.	KAMENIVO DRCENÉ FRAKCE 0–63 HUTNĚNÉ TL. 200 MM

ZÁMEČNICKÉ VÝROBKY

- 1. LÁVKA DL. 11,0 m, š. 1,0 m
- 2. 2x ZÁBRADLÍ Z OCELOVÝCH TRUBEK DL. 10,4 m
- 3. ZÁBRADLÍ Z OCELOVÝCH TRUBEK DL. 4,9 m
- 4. UZAMYKATELNÝ POKLOP Z POCHÓZÍCH ROŠTŮ
- 5. ČESLE VTOKOVÉHO OBJEKTU

POVRCHOVÁ ÚPRAVA: ŽÁROVÝ POZINK

VYPRACOVAL	ZODP. PROJEKTANT	VED. PROJEKTANT	 vodohospodářský ateliér s.r.o., Růžence 54, 644 00 Brno
Ing. Horák	Ing. Horák	Ing. Hráček	
KRAJ	ZLÍNSKÝ	K.Ú. LEŠNÁ	
INVESTOR	ČR SPÚ–KRAJSKÝ PŮ PRO SK–POBOČKA VSETÍN	DATUM	
STAVBA	PROJEKTOVÁ DOKUMENTACE PRO SUCHOU NÁDRŽ SN1 STŘELNICE V K.Ú. LEŠNÁ	STUPEŇ	DSP, DPS
AKCE		FORMÁT	10xA4
		MĚŘÍTKO	1:50
OBJEKT		PŘÍLOHA Č.	PARÉ Č.
OBSAH	SDRUŽENÝ OBJEKT		D.1.6.1.